

Открытые Бизнес Технологии

ул. Балонина, д.2а, г. Волгоград, 400131

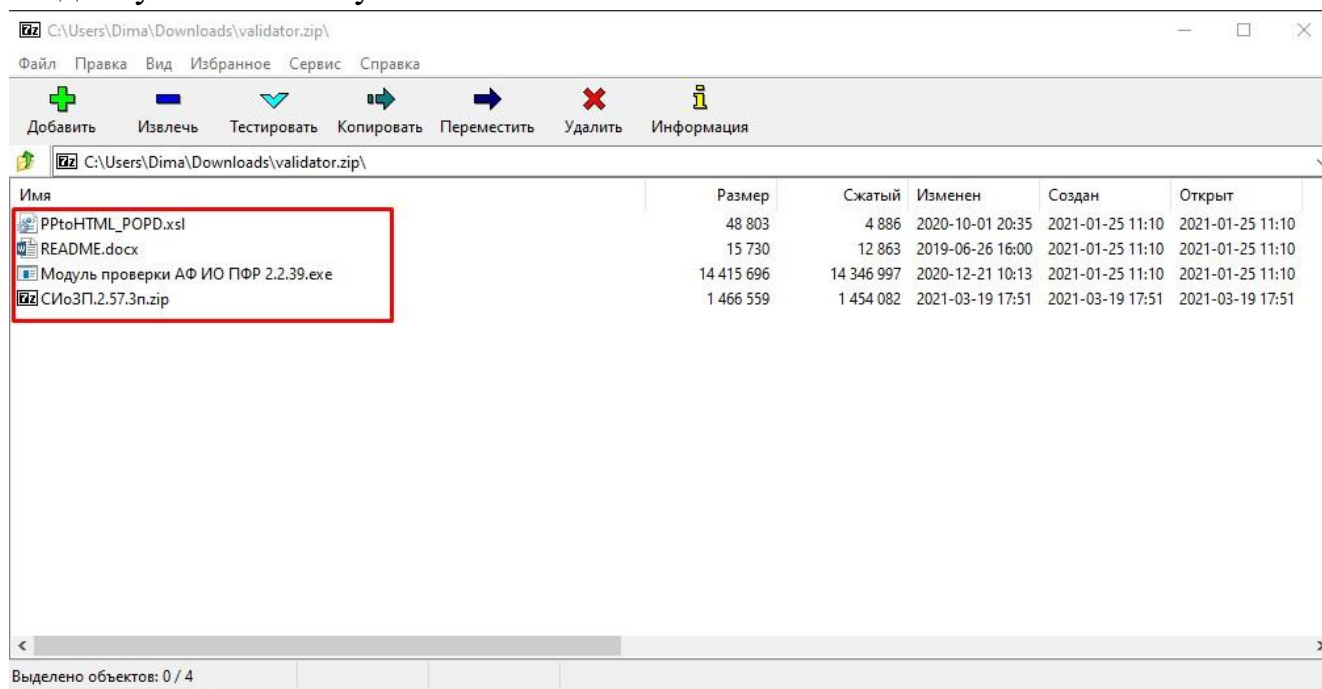
ИНН 3441019145, ОГРН 1023402458397

Тел./факс: 8 (8442) 34-56-78,

e-mail: reception@obt-vlg.ru

Инструкция по установке Модуля форматно-логической проверки отчетов для сдачи отчета «Форма сбора информации о заработной плате работников государственных и муниципальных учреждений»

1. Необходимо перейти по ссылке <https://pfr.gov.ru/files/formats/validator.zip> и скачать архив.
2. На рабочем столе (или в любом другом месте на компьютере) создаем папку, для удобства называем её «Модуль проверки АФ ИО ПФР».
3. Далее открываем архив, который скачали по ссылке, и извлекаем все данные в созданную нами папку.



4. После этого нужно зайти в папку «Модуль проверки АФ ИО ПФР», открыть архив «СИоЗП.2.57.3п.zip» и извлечь из него все файлы в данную папку.

Модуль форматно-логической проверки отчетов

Поиск: Модуль

Имя	Дата изменения	Тип	Размер
PPtoHTML_POPD.xsl	01.10.2020 20:35	Таблица стилей X...	48 КБ
README.docx	26.06.2019 16:00	Документ Micros...	16 КБ
Модуль проверки АФ ИО ПФР 2.2.39.exe	21.12.2020 10:13	Приложение	14 078 КБ
СИоЗП.2.57.3п.zip	19.03.2021 17:51	Файл "ZIP"	1 433 КБ

Файл Правка Вид Избранное Сервис Справка

Добавить Извлечь Тестировать Копировать Переместить Удалить Информация

C:\Users\Dima\Desktop\Модуль форматно-логической проверки отчетов\СИоЗП.2.57.3п.zip\СИоЗП.2.57.3п\

Имя	Размер	Сжатый	Изменен	Создан	Открыт
SVG	44 665	4 993	2021-03-19 17:34	2021-03-19 17:34	2021-03-19 17:34
Примеры	7 379	1 327	2021-03-19 17:34	2021-03-19 17:34	2021-03-19 17:34
Проверки	367	252	2021-03-19 17:34	2021-03-19 17:34	2021-03-19 17:34
Справочники	54 652	5 546	2021-03-19 17:34	2021-03-19 17:34	2021-03-19 17:34
Схемы	395 517	54 151	2021-03-19 17:34	2021-03-19 17:34	2021-03-19 17:34
Формы	27 653	22 985	2021-03-19 17:34	2021-03-19 17:34	2021-03-19 17:34
Лист изменений СИоЗП.2.57.3п 2021-03-19 21-34-38.pdf	87 081	84 258	2021-03-19 17:36	2021-03-19 17:36	2021-03-19 17:36
Перечень документов СИоЗП.2.57.3п 2021-03-19 21-34-38.pdf	54 205	51 435	2021-03-19 17:36	2021-03-19 17:36	2021-03-19 17:36
ПФР_КСАФ_20210319_22e515c2-fd39-49f0-abc7-54c4a7d4b286.xml	5 638	1 367	2021-03-19 17:34	2021-03-19 17:34	2021-03-19 17:34
ПФР_ЛИАФ_20210319_ad238d5f-f9ad-4c60-a7d2-c14b8762909d.xml	74 512	10 121	2021-03-19 17:34	2021-03-19 17:34	2021-03-19 17:34
ПФР_НМП_20210319_b258d039-8e44-4862-be0b-afd42991c0e5.xml	1 895	634	2021-03-19 17:34	2021-03-19 17:34	2021-03-19 17:34
ПФР_ОВАФ_20210319_d294e870-85e8-4607-9a17-829e7fb59620.xml	16 342	2 591	2021-03-19 17:36	2021-03-19 17:36	2021-03-19 17:36
СИоЗП.2.57.3п 2021-03-19 21-34-38.docx	136 442	114 082	2021-03-19 17:36	2021-03-19 17:36	2021-03-19 17:36
СИоЗП.2.57.3п 2021-03-19 21-34-38.pdf	1 243 213	1 102 589	2021-03-19 17:36	2021-03-19 17:36	2021-03-19 17:36

Выделено объектов: 0 / 14

5. Далее в папке «Модуль проверки АФ ИО ПФР» создаем еще две папки: «Результаты проверки» и «Файлы для проверки».

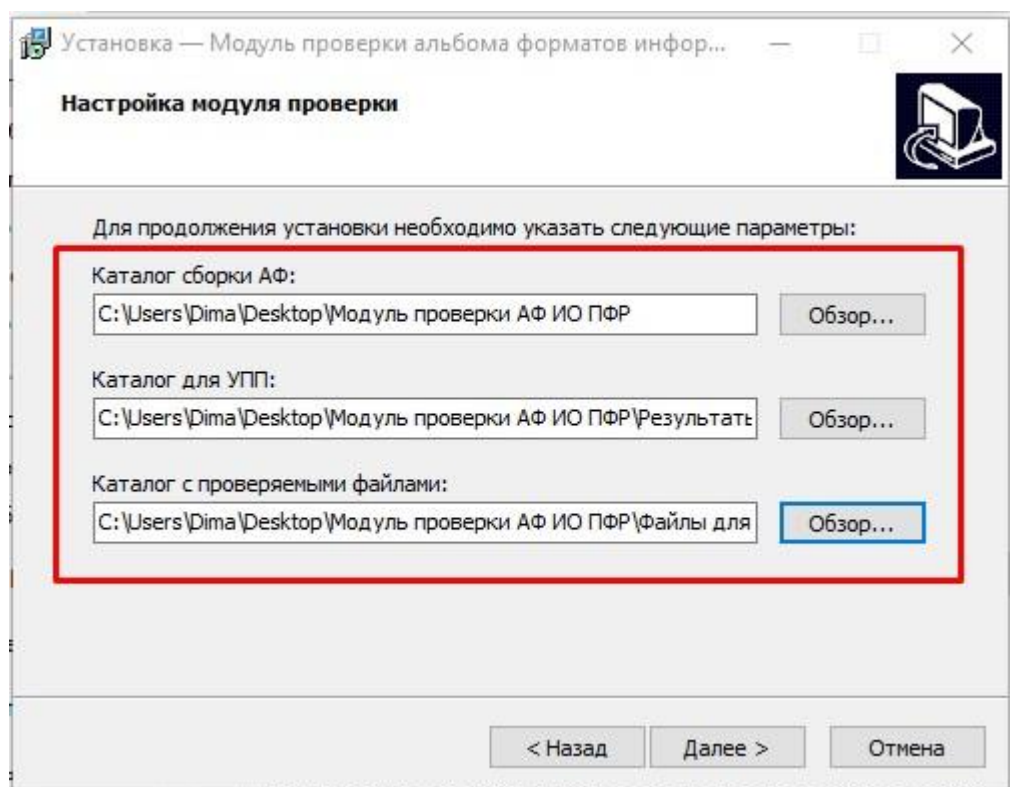
SVG	19.03.2021 17:34	Папка с файлами	
Примеры	19.03.2021 17:34	Папка с файлами	
Проверки	19.03.2021 17:34	Папка с файлами	
Результаты проверки	25.03.2021 13:58	Папка с файлами	
Справочники	19.03.2021 17:34	Папка с файлами	
Схемы	19.03.2021 17:34	Папка с файлами	
Файлы для проверки	25.03.2021 13:59	Папка с файлами	
Формы	19.03.2021 17:34	Папка с файлами	
PPtoHTML_POPD.xsl	01.10.2020 20:35	Таблица стилей X...	48 КБ
README.docx	26.06.2019 16:00	Документ Micros...	16 КБ
Лист изменений СИоЗП.2.57.3п 2021-03...	19.03.2021 17:36	Файл "PDF"	86 КБ
Модуль проверки АФ ИО ПФР 2.2.39.exe	21.12.2020 10:13	Приложение	14 078 КБ
Перечень документов СИоЗП.2.57.3п 2...	19.03.2021 17:36	Файл "PDF"	53 КБ
ПФР_КСАФ_20210319_22e515c2-fd39-49f...	19.03.2021 17:34	Документ XML	6 КБ
ПФР_ЛИАФ_20210319_ad238d5f-f9ad-4c...	19.03.2021 17:34	Документ XML	73 КБ
ПФР_НМП_20210319_b258d039-8e44-48...	19.03.2021 17:34	Документ XML	2 КБ
ПФР_ОВАФ_20210319_d294e870-85e8-46...	19.03.2021 17:36	Документ XML	16 КБ
СИоЗП.2.57.3п 2021-03-19 21-34-38.docx	19.03.2021 17:36	Документ Micros...	134 КБ
СИоЗП.2.57.3п 2021-03-19 21-34-38.pdf	19.03.2021 17:36	Файл "PDF"	1 215 КБ
СИоЗП.2.57.3п.zip	19.03.2021 17:51	Файл "ZIP"	1 433 КБ

6. После этого открываем установочный файл «Модуль проверки АФ ИО ПФР 2.2.39.exe».

Имя	Дата изменения	Тип	Размер
SVG	19.03.2021 17:34	Папка с файлами	
Примеры	19.03.2021 17:34	Папка с файлами	
Проверки	19.03.2021 17:34	Папка с файлами	
Результаты проверки	25.03.2021 13:58	Папка с файлами	
Справочники	19.03.2021 17:34	Папка с файлами	
Схемы	19.03.2021 17:34	Папка с файлами	
Файлы для проверки	25.03.2021 13:59	Папка с файлами	
Формы	19.03.2021 17:34	Папка с файлами	
PPtoHTML_POPD.xsl	01.10.2020 20:35	Таблица стилей X...	48 КБ
README.docx	26.06.2019 16:00	Документ Micros...	16 КБ
Лист изменений СИоЗП.2.57.3п 2021-03-19 21-34-38.pdf	19.03.2021 17:36	Файл "PDF"	86 КБ
Модуль проверки АФ ИО ПФР 2.2.39.exe	21.12.2020 10:13	Приложение	14 078 КБ
Перечень документов СИоЗП.2.57.3п 2021-03-19 21-34-38.pdf	19.03.2021 17:36	Файл "PDF"	53 КБ
ПФР_КСАФ_20210319_22e515c2-fd39-49f0-abc7-54c4a7d4b286.xml	19.03.2021 17:34	Документ XML	6 КБ
ПФР_ЛИАФ_20210319_ad238d5f-f9ad-4c60-a7d2-c14b8762909d.xml	19.03.2021 17:34	Документ XML	73 КБ
ПФР_НМП_20210319_b258d039-8e44-4862-be0b-afd42991c0e5.xml	19.03.2021 17:34	Документ XML	2 КБ
ПФР_ОВАФ_20210319_d294e870-85e8-4607-9a17-829e7fb59620.xml	19.03.2021 17:36	Документ XML	16 КБ
СИоЗП.2.57.3п 2021-03-19 21-34-38.docx	19.03.2021 17:36	Документ Micros...	134 КБ
СИоЗП.2.57.3п 2021-03-19 21-34-38.pdf	19.03.2021 17:36	Файл "PDF"	1 215 КБ
СИоЗП.2.57.3п.zip	19.03.2021 17:51	Файл "ZIP"	1 433 КБ

1 элемент: 13,7 МБ

Указать пути к следующим созданным нами папкам:

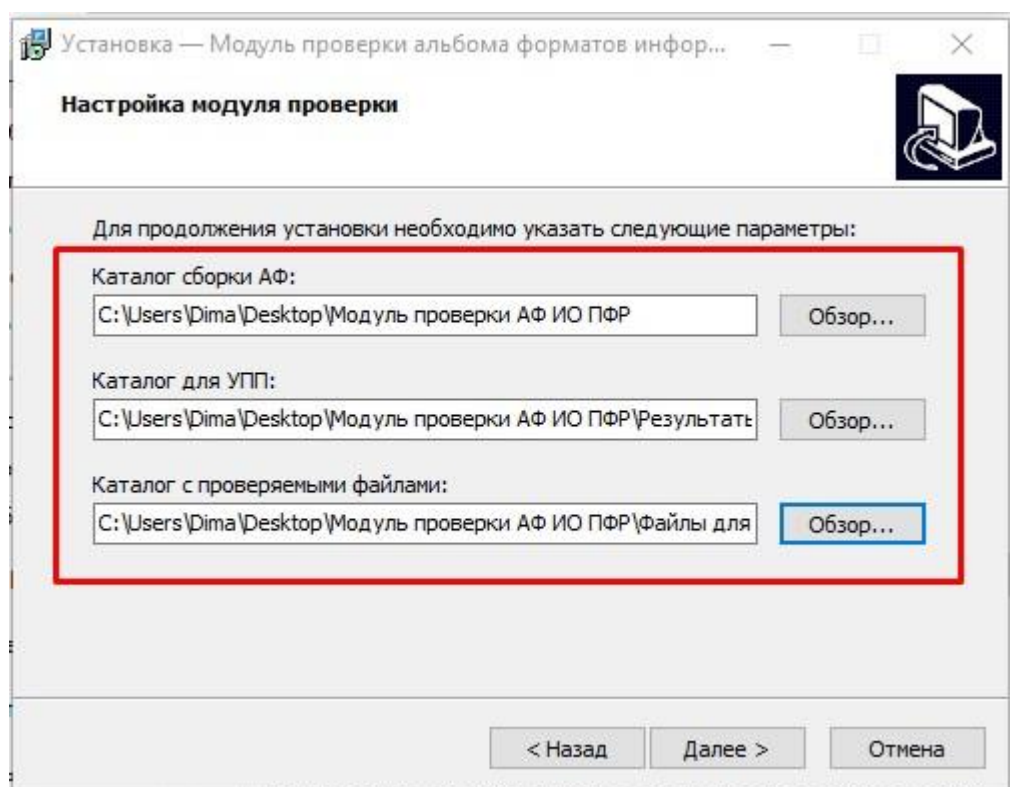


Каталог сборки АФ: Папка «Модуль проверки АФ ИО ПФР».

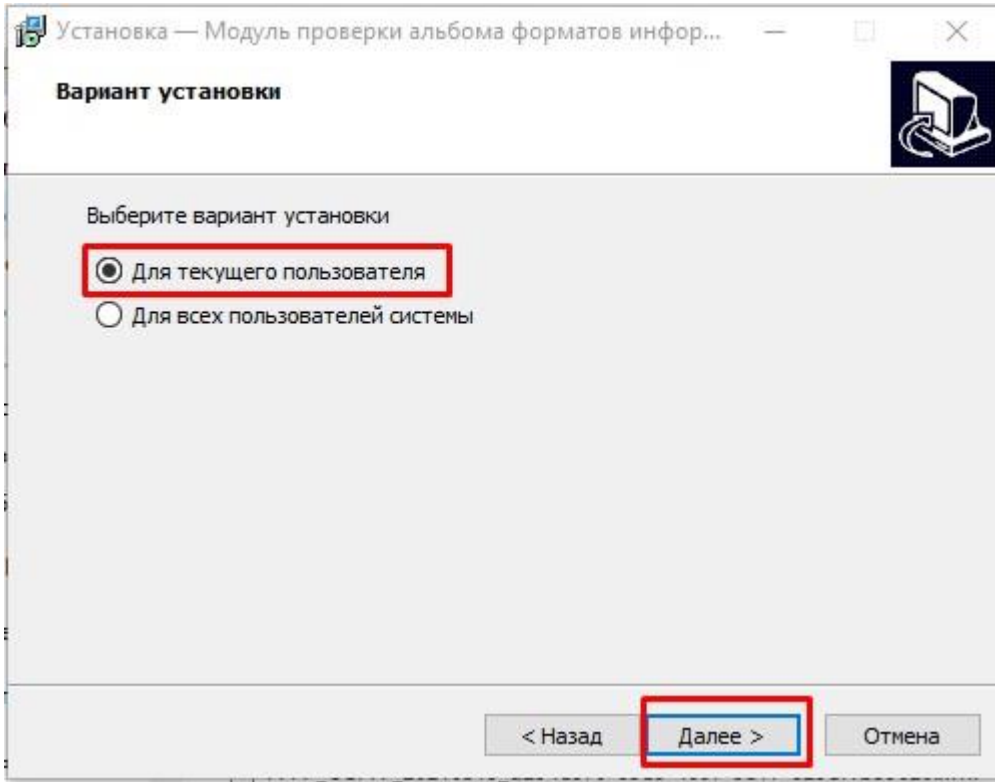
Каталог для УПП: Папка «Результаты проверки».

Каталог с проверяемыми файлами: Папка «Файлы для проверки».

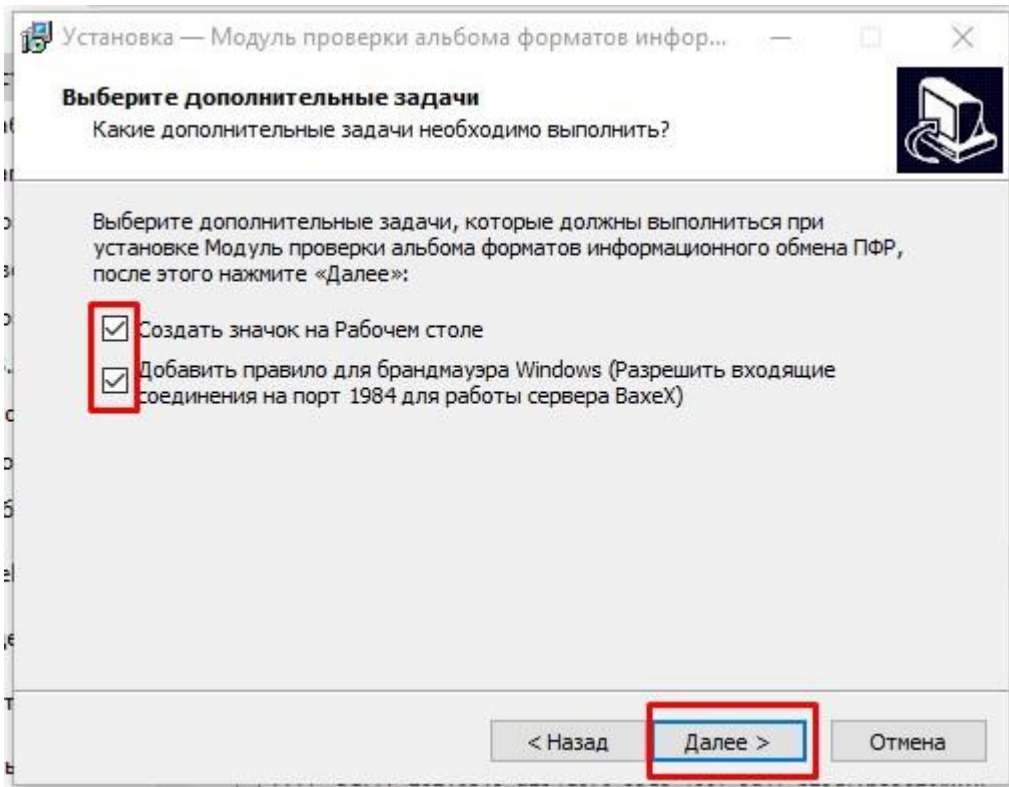
Важно: Каталог для УПП и каталог с проверяемыми файлами должны различаться!



Вариант установки ставим «Для текущего пользователя».

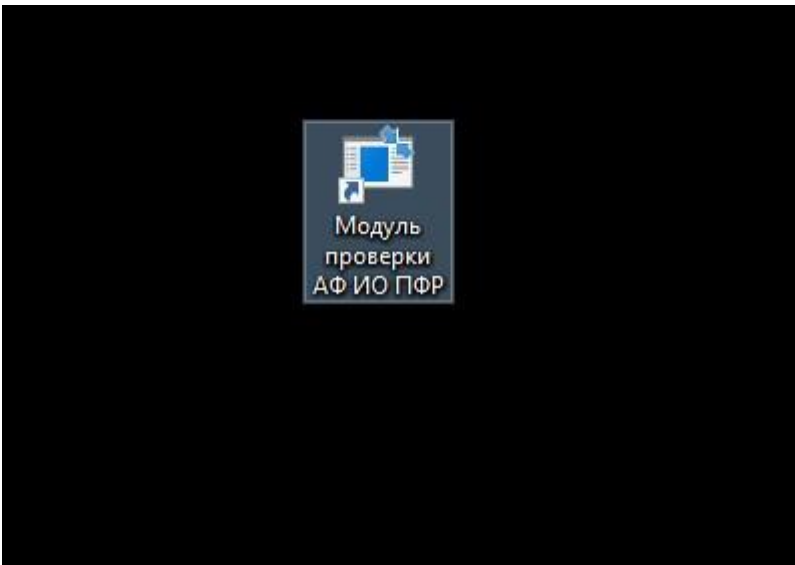


Ставим обе галочки.

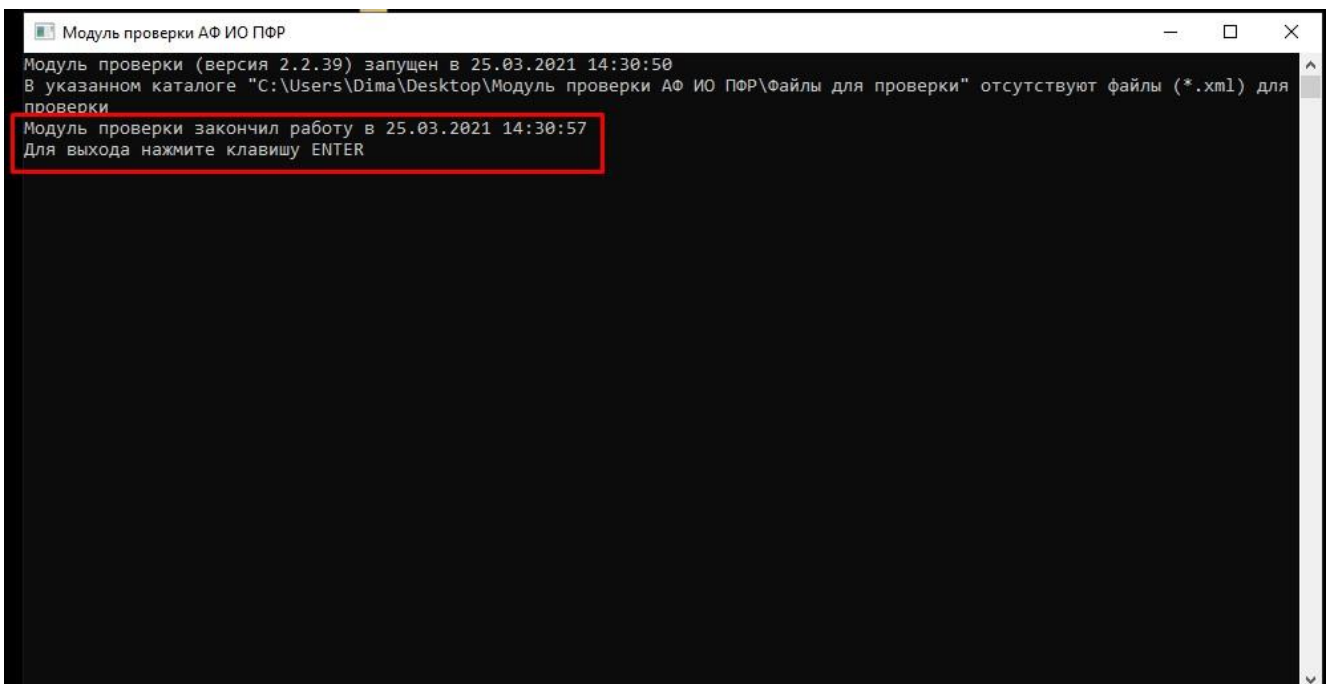


7. Для проверки документов в ручном режиме необходимо разместить файл (файлы) для проверки в каталоге, указанном при установке (папка Файлы для проверки»).

8. Запустить проверку с помощью двойного клика по ярлыку* "Модуль проверки АФ ИО ПФР"



6. Дождаться окончания проверки (появится надпись "Модуль проверки завершил работу"), нажать клавишу Enter для выхода из программы.



Созданный протокол проверки можно посмотреть в каталоге для УПП, указанном при установке (папка «Результаты проверки»).